


Evangelisch-lutherische Landeskirche Hannovers



Zahlen aus dem Haushaltsplan 2007 und 2008

Das Gesamthaushaltsvolumen des Haushaltsplanes der Evangelisch-lutherischen Landeskirche Hannovers umfasst für das Haushaltsjahr

2007	2008
481.600.000 €	476.260.000 €

I. Ausgaben

A. Ausgaben gegliedert nach Empfängern

1. Es erhalten die Kirchengemeinden, -kreise und Gesamtverbände folgende Haushaltsmittel:

	2007 EURO	2008 EURO
a) Zuweisung für den allgemeinen Haushaltsbedarf (Personal-, Sachausgaben) und gemeindliche Ausbildung	117.758.000	118.585.000
b) Zuweisungen f. Bauunterhaltung, a.o. Instandsetzungen und Neubauten sowie Grundstücke	48.978.000	49.217.000
c) Zuweisungen für Kindergärten, etc.	21.306.000	19.929.000
d) Zuweisungen für Diakoniestationen	1.656.000	1.334.000
e) Zuweisungen für Sozialarbeit in Kirchenkreisen und Kirchengemeinden	3.477.000	3.469.000
f) Zweckgebundene Zuweisungen in Sonderfällen (Kirchenmusik, Gottesdienst, Orgelpflege u. -bau, Archiv, übergemeindl. Einrichtungen, Anmietung von Dienstwohnungen und Gemeinderäumen, Förderung Ehrenamt, etc.)	13.960.000	11.063.000
g) Besoldung, Versorgung und personalbezogene Sachkosten für Gemeindepastoren	122.661.000	124.057.000
h) Verstärkungsmittel (Rücklagen, Steuerrückzahlungen, 75% Anteil für Kirchengemeinden und -kreise)	18.705.000	19.687.000
i) Versicherungsbeiträge (für die Kirchengemeinden/-kreise zentral gezahlt)	4.163.000	4.228.000
j) Zuschüsse an Anstaltsgemeinden	1.190.000	1.131.000
zusammen:	353.854.000	352.700.000

2. <u>Für zentrale Ausgaben (div. Empfänger z.B. Diakonische Einrichtungen, Missionswerk, EKD, VELKD, Pfarrer und Pfarrerinnen der Landeskirche) werden folgende Haushaltsmittel veranschlagt:</u>	2007 EURO	2008 EURO
a) Diakonische Einrichtungen (übergemeindliche Aufgaben)	6.124.000	6.089.000
b) Mission und Ökumene	14.190.000	13.661.000
c) Gesamtkirchl. Aufwendungen (EKD, VELKD, Konföderation, Finanzausgleich etc.)	18.919.000	19.266.000
d) Zentrale Aufgaben der Aus- und Fortbildung	8.215.000	9.226.000
e) Besondere Dienste (Pfarrer und Pfarrerinnen der Landeskirche, Arbeitsbereiche im Haus kirchlicher Dienste, Öffentlichkeitsarbeit, Schulen, Erwachsenenbildung, besondere Seelsorgeaufgaben, etc.)	40.813.000	40.530.000
f) Kirchenleitung und zentrale Verwaltung	20.764.000	20.749.000
g) Sonstiges (Rücklagen und Verstärkungsmittel, soweit zentrale Aufgaben betroffen sind, Bauunterhaltung und Baumaßnahmen landeskirchl. Gebäude)	18.721.000	14.039.000
zusammen:	<u>127.746.000</u>	<u>123.560.000</u>
	<u>481.600.000</u>	<u>476.260.000</u>

Im Durchschnitt beider Haushaltsjahre werden

für Kirchengemeinden, Kirchenkreise und Gesamtverbände

73,76%

und

für übergemeindliche Aufgaben

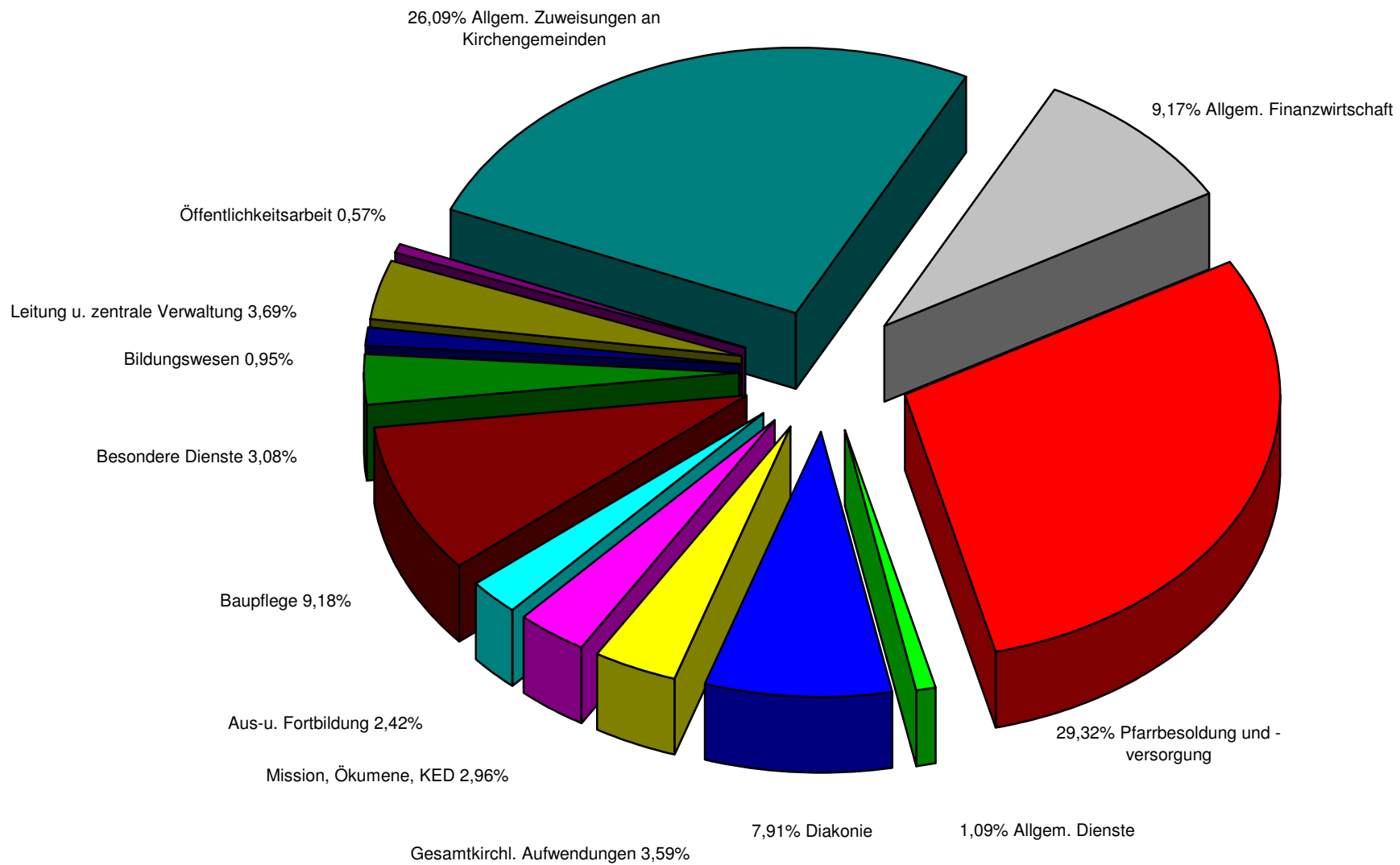
26,24%

des Gesamthaushaltsvolumens veranschlagt.

B. Ausgaben gegliedert nach Aufgabengebieten

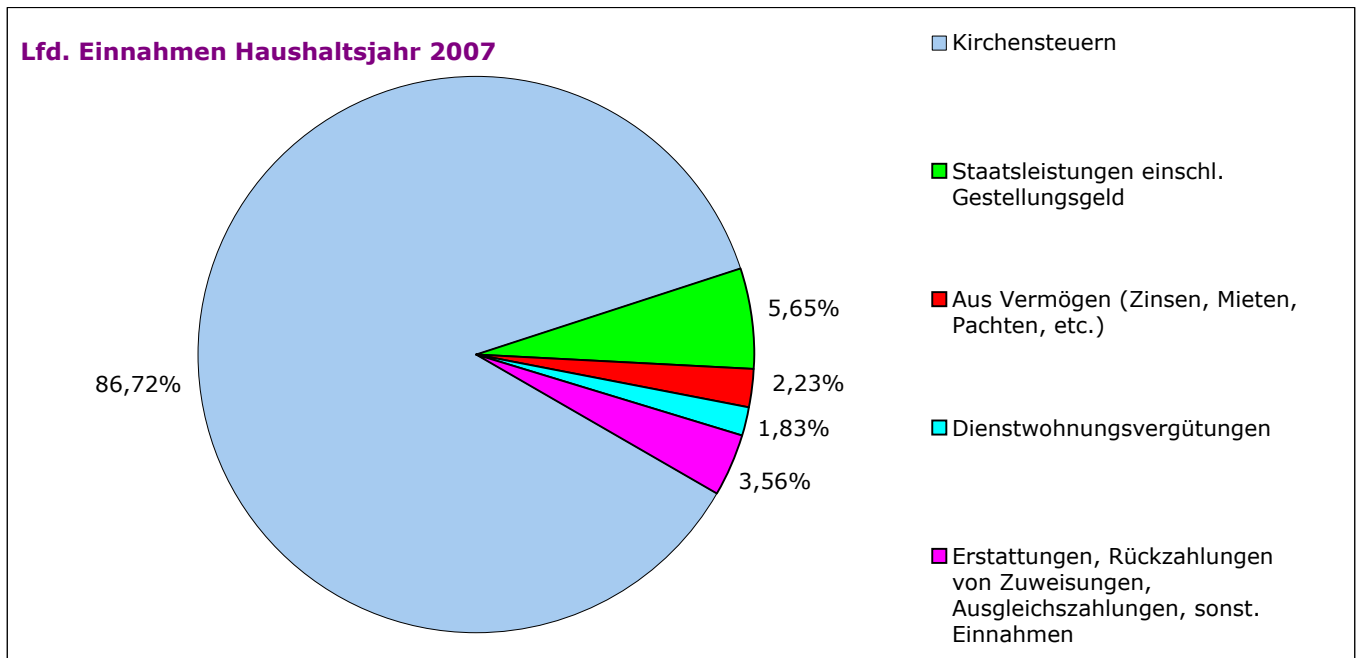
<u>Nach Aufgabengebieten werden die Haushaltsmittel wie folgt verteilt:</u>	2007 EURO	<u>% des Haushalts- volumens</u>	2008 EURO	<u>% des Haushalts- volumens</u>
1 Pfarrbesoldung, -versorgung, personalbezogene Sachkosten	141.195.000	29,32	142.805.000	29,98
2 Allgem. Zuweisung an Kirchengemeinden und -kreise f. Personal- u. Sachausgaben, sowie f. Sonderausgaben (z.B. Anliegerkosten, Anmietung v. Dienstwohnungen u. Gemeinderäumen u. bes. Einrichtungen, Spitzenfinanzierung v. AB-Maßnahmen)	125.632.000	26,09	123.421.000	25,91
3 Diakonie (einschl. Investitionsmittel)	38.102.000	7,91	35.855.000	7,53
4 Gesamtkirchl. Aufwendungen (EKD, VELKD, Konföderation)	17.283.000	3,59	17.709.000	3,72
5 Mission, Ökumene, Kirchlicher Entwicklungsdienst	14.243.000	2,96	13.715.000	2,88
6 Aus- u. Fortbildung von Pastoren / Pastorinnen und Mitarbeitern / Mitarbeiterinnen (zentral und in den Gemeinden)	11.636.000	2,42	12.763.000	2,68
7 Baupflege, Neubau, Grundstückserwerb (einschl. Ämter für Bau- u. Kunstpflege)	44.202.000	9,18	44.160.000	9,27
8 Allgem. Dienste (Gottesdienst, Kirchenmusik, Orgelpflege, Posaunenchor, Religionsunterricht)	5.232.000	1,09	5.362.000	1,13
9 Bes. Dienste (z.B. im Haus kirchlicher Dienste, Krankenhausseelsorge, Telefonseelsorge, Hochschularbeit, Religionspädagogisches Institut Loccum, usw.)	14.842.000	3,08	14.738.000	3,09
10 Bildungswesen (Schulen, Erw.-Bildung, Heimvolkshochschulen, Ev. Akademie, Tagungsstätten, usw.)	4.555.000	0,95	4.608.000	0,97
11 Öffentlichkeitsarbeit (epd, EZ, Dialog, Kunst und Kultur - Spiel und Theater, Rundfunk- u. Fernsehreferat der norddt. Kirchen, Kirchenfunk Niedersachsen, usw.)	2.748.000	0,57	2.548.000	0,54
12 Leitung u. Zentrale Verwaltung (ohne Baumittel, Pfarrbesoldung u. Ämter f. Bau- u. Kunstpflege)	17.787.000	3,69	18.056.000	3,79
13 Allgem. Finanzwirtschaft (kapitalisierte Zinsen, Versicherungen, EDV, Verstärkungsmittel, Schuldendienst, Sonstiges)	44.143.000	9,17	40.520.000	8,51
	481.600.000	100	476.260.000	100

Gliederung nach Aufgabengebieten



II. Lfd. Einnahmen

		2007 EURO	in %	2008 EURO	in %
1	Kirchensteuern	386.350.000	86,72	374.860.000	86,21
2	Staatsleistungen einschl. Gestellungsgeld	25.168.900	5,65	25.551.200	5,88
3	Aus Vermögen (Zinsen, Mieten, Pachten, etc.)	9.950.600	2,23	10.260.600	2,36
4	Dienstwohnungsvergütungen	8.148.800	1,83	8.148.800	1,87
5	Erstattungen, Rückzahlungen von Zuweisungen, Ausgleichszahlungen, sonst. Einnahmen	15.881.700	3,56	15.989.400	3,68
Summe:		445.500.000	100	434.810.000	100



III. Defizit und Rücklagenentnahmen

		2007 EURO	2008 EURO
1	Allgemeiner Haushaltsausgleich	36.100.000	41.450.000
Summe:		36.100.000	41.450.000